

## Výsledky dotazníkového šetření Babice nad Svitavou 2024

### Příloha 1: Vyhodnocení dotazníků

V období od 13.05.2024 do 17.05.2024 probíhalo v obci Babice nad Svitavou dotazníkové šetření, jehož se účastnili občané obce starší 15 let. Cílem výzkumu bylo zjištění nejvýznamnějších problémů a nedostatků v obci tak, aby bylo možné je v budoucnu odstranit, případně minimalizovat. Výsledky budou použity jako podklad pro vypracování Programu rozvoje obce Babice nad Svitavou.

Dotazníkového šetření se zúčastnilo celkem 331 občanů, to je 23,3 % ze všech občanů, kteří v roce 2024 žili v obci.

Tab. 1: Jak hodnotíte následující oblasti v obci?

	1	2	3	4	5	N
kvalita a dostupnost předškolních zařízení	64	53	23	14	8	169
kvalita a dostupnost školních zařízení	36	39	55	21	15	165
stav silnic a místních komunikací	7	68	160	67	28	1
stav chodníků	23	53	111	92	47	5
dostupnost parkování	39	70	68	53	47	54
dopravní obslužnost (veřejná doprava)	64	123	78	23	18	25
pracovní příležitosti přímo v obci	4	10	28	42	28	219
přírodní prostředí v okolí obce	269	41	9	6	1	5
sousedské vztahy, pocit sounáležitosti s obcí	144	107	49	20	2	9
dostupnost zdravotní péče	28	81	66	40	14	102
dostupnost sociálních služeb	8	31	45	28	20	199
kvalita bydlení	188	106	18	5	2	12
kvalita ovzduší (zvláště v zimě)	156	105	47	14	4	5
nabídka dostupných ploch k bydlení	22	22	24	27	18	218
možnosti kulturního a společenského vyžití	98	112	75	15	3	28
možnost sportovního vyžití	113	107	58	20	0	33
nakládání s odpady, třídění a recyklace	177	100	30	19	2	3
komunikace obecního úřadu s veřejností	168	89	37	14	5	18
fyzický vzhled obce - úprava veřejných prostranství	64	169	68	22	6	2
možnosti trávení volného času pro dospělé	49	114	75	29	3	61
možnosti trávení volného času pro seniory	20	36	33	22	8	212
možnosti trávení volného času pro ženy na MD/RD	22	46	26	17	2	218
možnosti trávení volného času pro děti	68	91	40	13	3	116
možnosti trávení volného času pro teenagery	22	36	43	29	10	191
vybavenost obce (obchod, komerční služby)	43	101	139	35	5	8
pocit bezpečí v obci (kriminalita, vandalismus)	205	90	22	6	5	3

## Výsledky dotazníkového šetření Babice nad Svitavou 2024



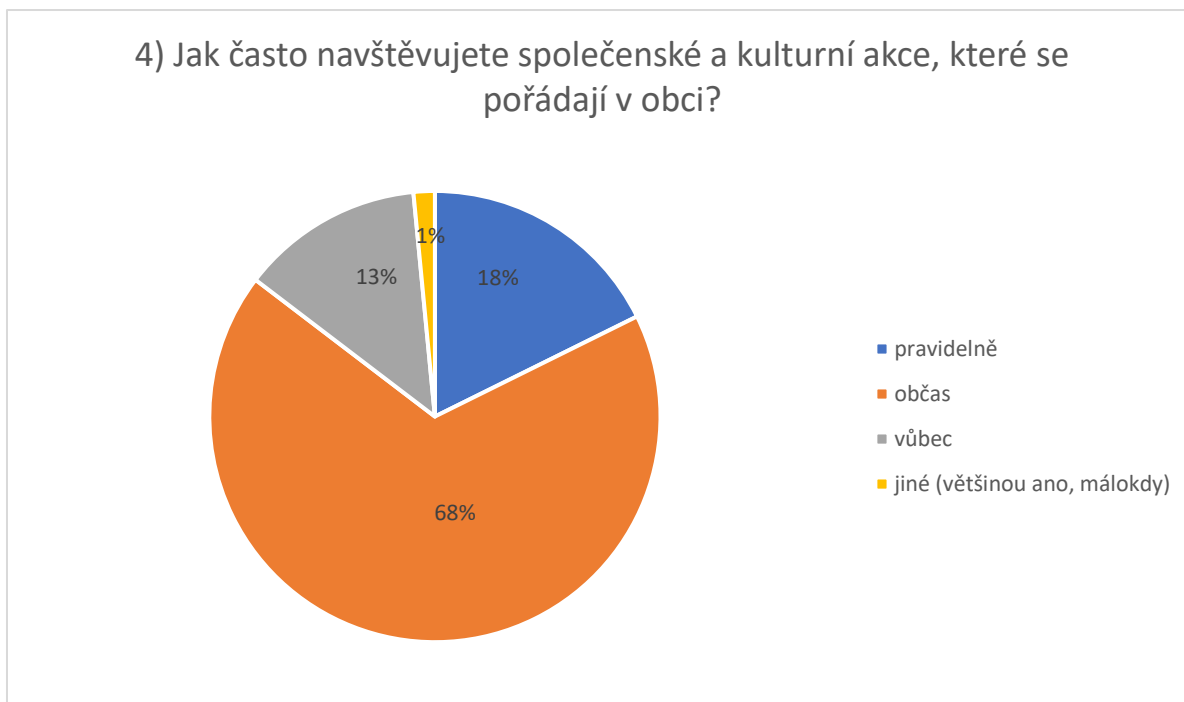
Obr. 1: Jak se Vám v obci žije?



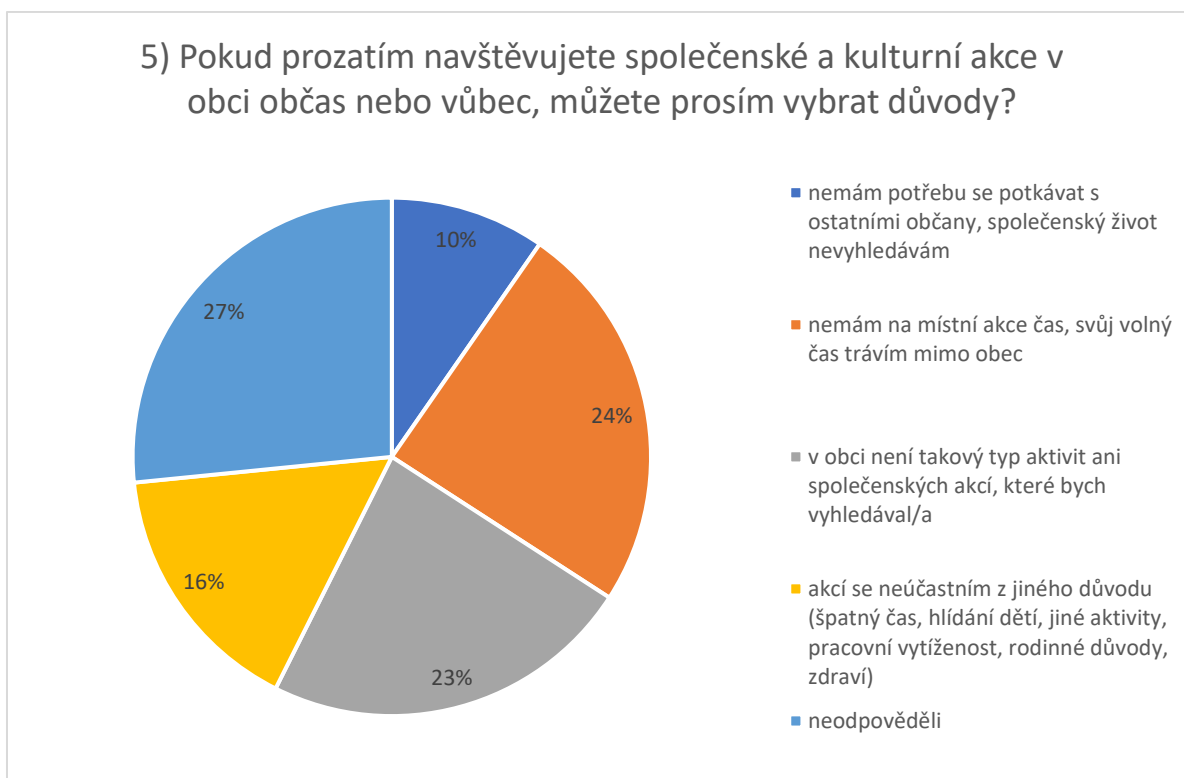
Obr. 2: Vybavenost obce – existují služby, které v obci schází, a uvítali byste je?

Na obr. 2 jsou zobrazeny odpovědi občanů obce Babice nad Svitavou s četností vyšší jak 2.

## Výsledky dotazníkového šetření Babice nad Svitavou 2024

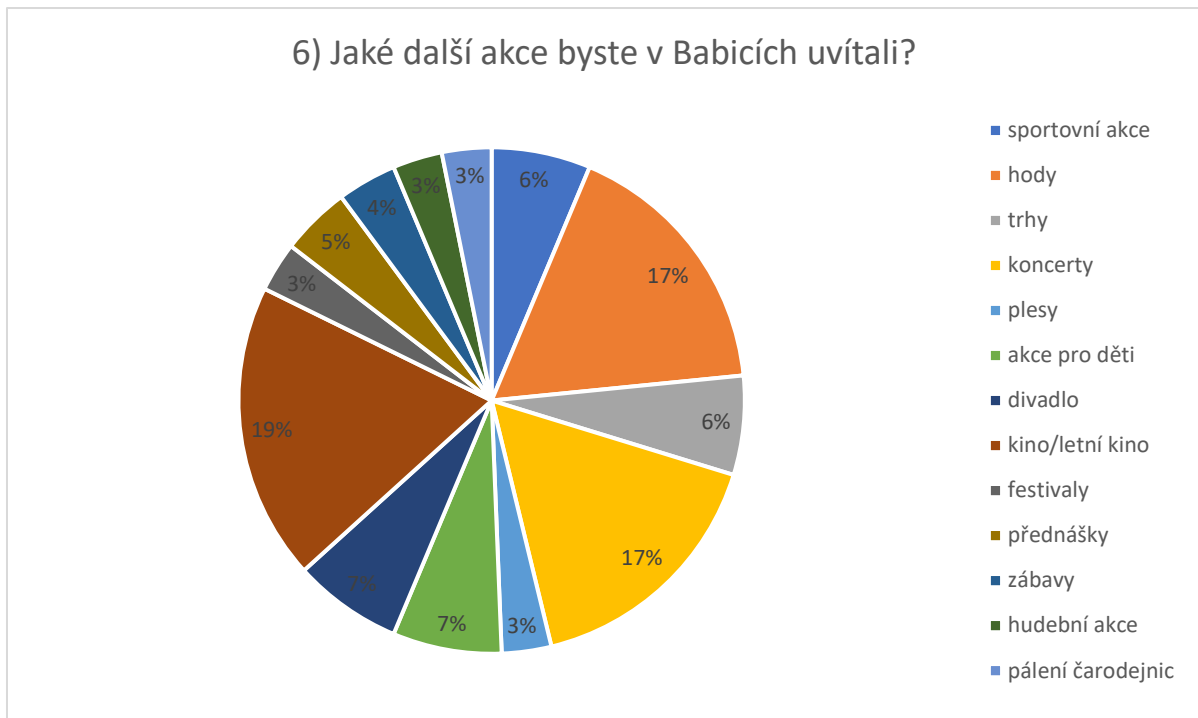


Obr. 3: Jak často navštěvujete společenské a kulturní akce, které se pořádají v obci?



Obr. 4: Pokud prozatím navštěvujete společenské a kulturní akce v obci občas nebo vůbec, můžete prosím vybrat důvody?

## Výsledky dotazníkového šetření Babice nad Svitavou 2024



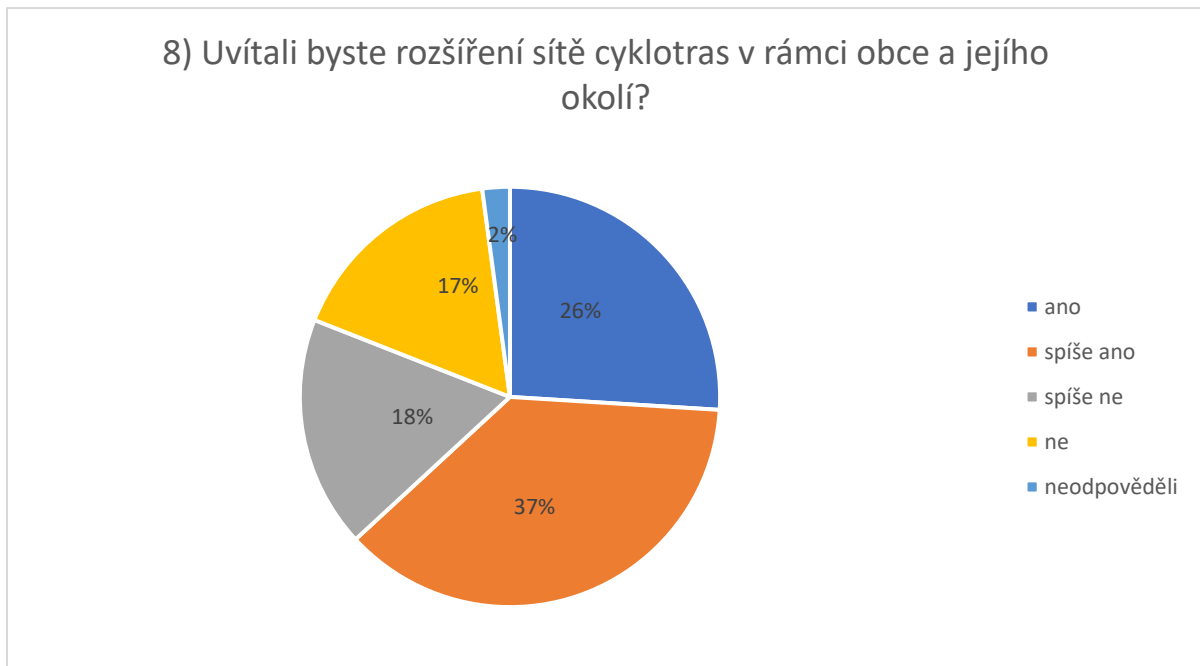
Obr. 5: Jaké další akce byste v Babicích uvítali?

Na obr. 5 jsou zobrazeny odpovědi občanů obce Babice nad Svitavou s četností vyšší jak 2.

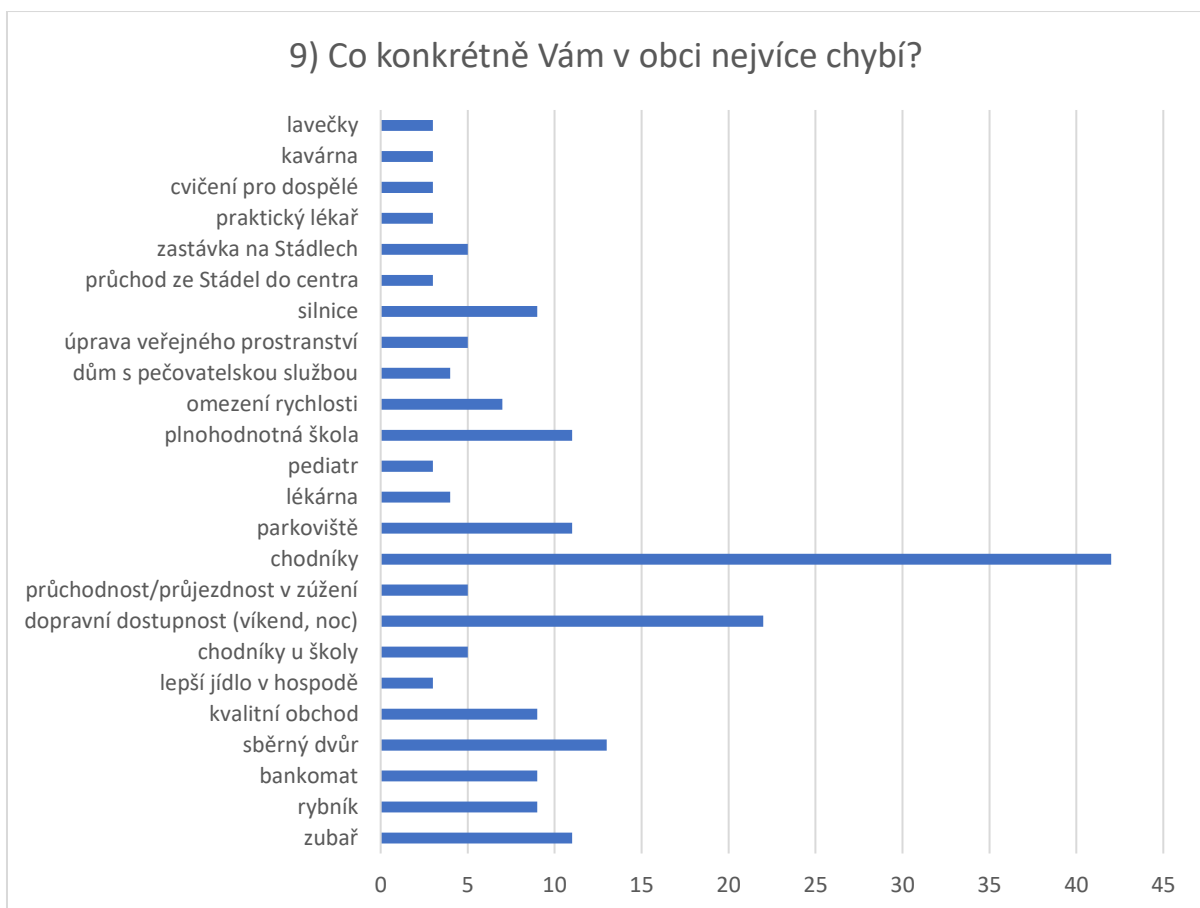


Obr. 6: Domníváte se, že by se obec měla zaměřit na rozvoj cestovního ruchu?

## Výsledky dotazníkového šetření Babice nad Svitavou 2024



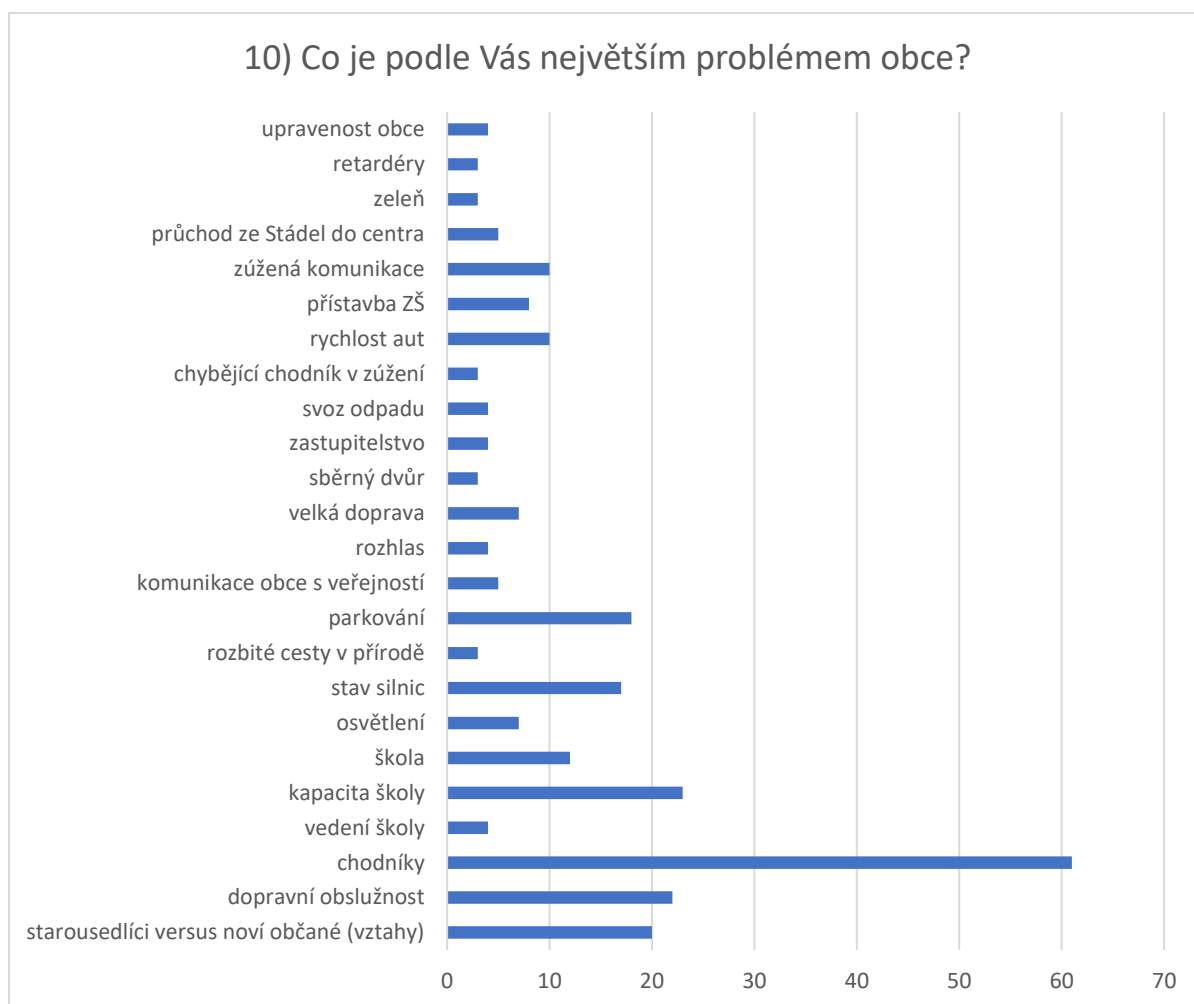
Obr. 7: Uvítali byste rozšíření sítě cyklotras v rámci obce a jejího okolí?



Obr. 8: Co konkrétně Vám v obci nejvíce chybí?

Na obr. 8 jsou zobrazeny odpovědi občanů obce Babice nad Svitavou s četností vyšší jak 2.

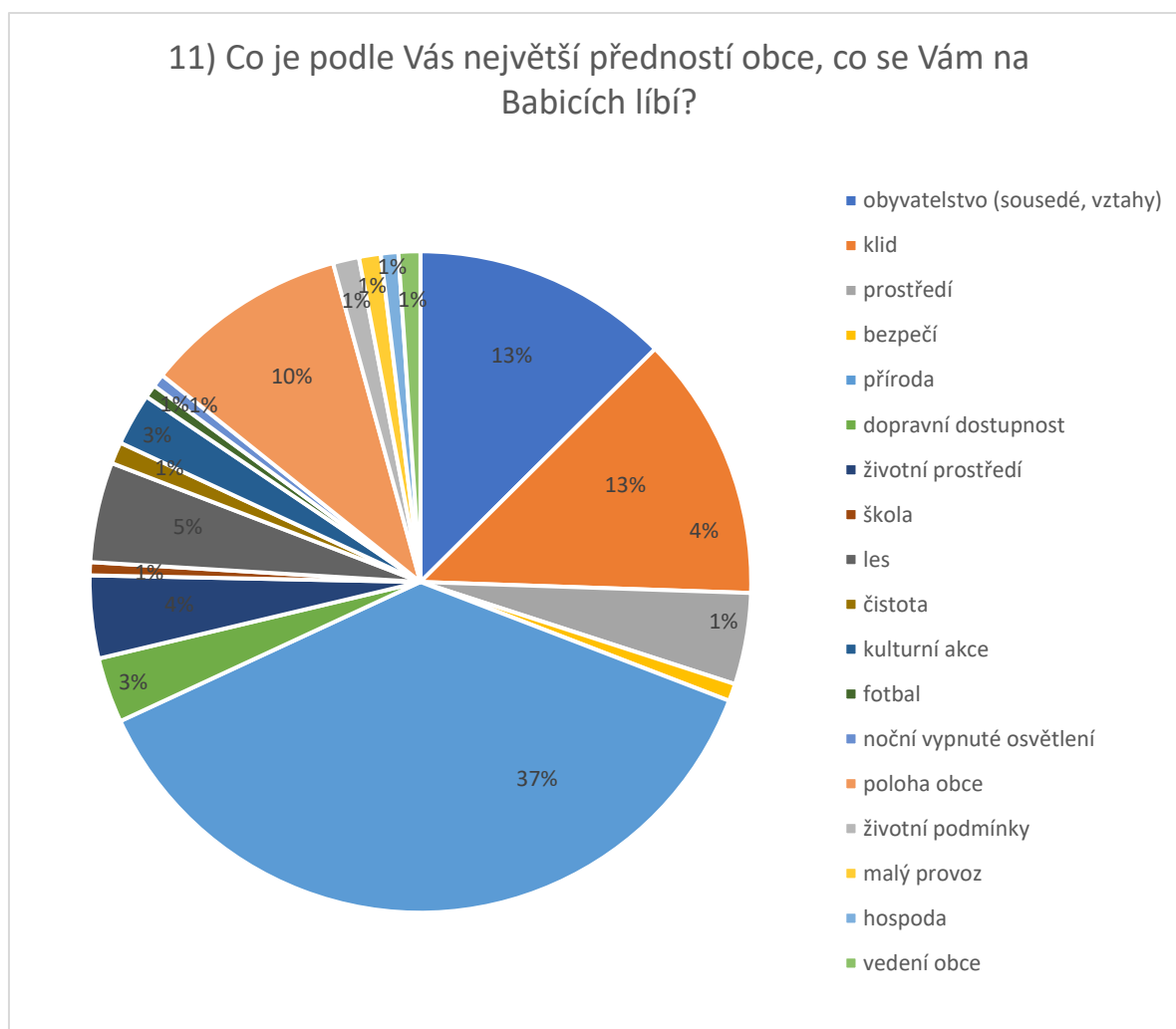
## Výsledky dotazníkového šetření Babice nad Svitavou 2024



Obr. 9: Co je podle Vás největším problémem obce?

Na obr. 9 jsou zobrazeny odpovědi občanů obce Babice nad Svitavou s četností vyšší jak 2.

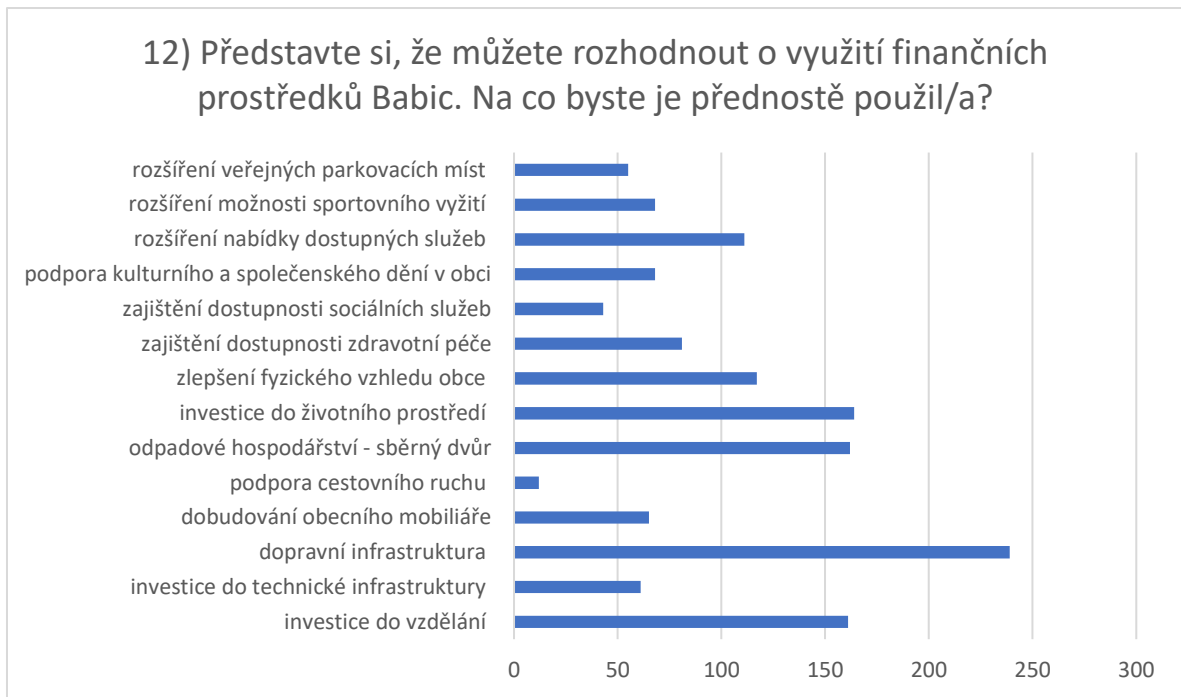
## Výsledky dotazníkového šetření Babice nad Svitavou 2024



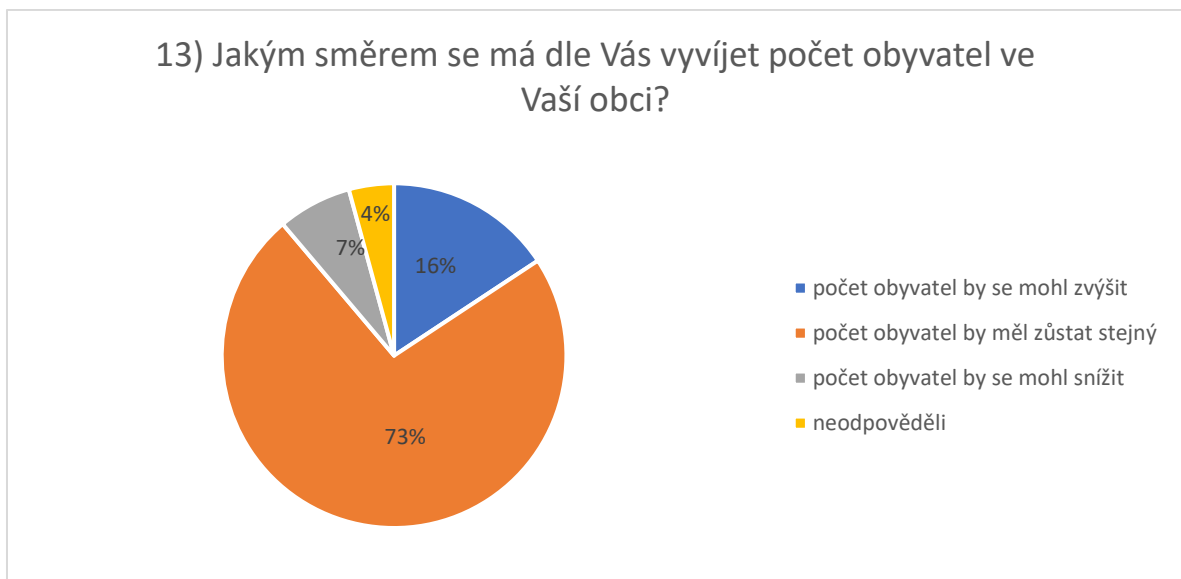
Obr. 10: Co je podle Vás největší předností obce, co se Vám na Babicích líbí?

Na obr. 10 jsou zobrazeny odpovědi občanů Babic nad Svitavou s četností vyšší jak 2.

## Výsledky dotazníkového šetření Babice nad Svitavou 2024



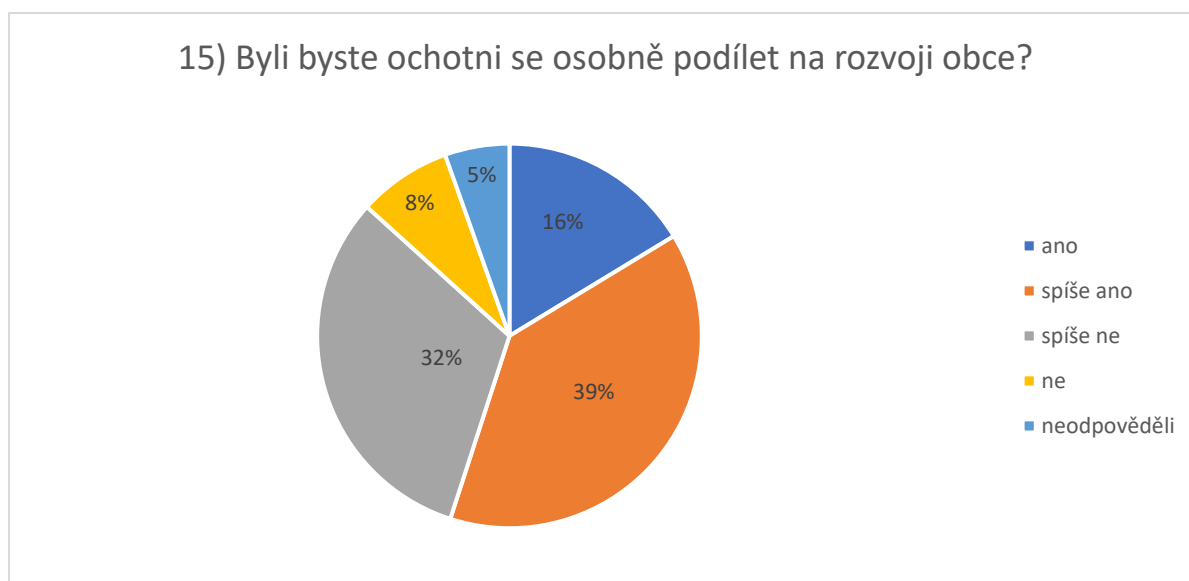
Obr. 11: Představte si, že můžete rozhodnout o využití finančních prostředků Babic. Na co byste je přednostně použil/a?



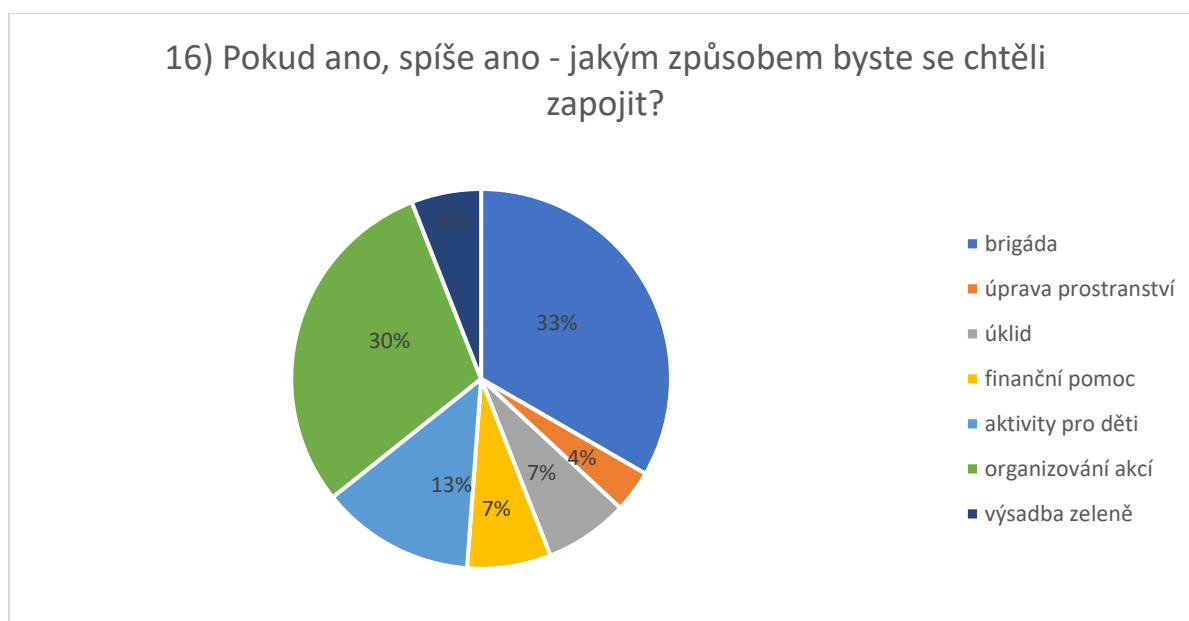
Obr. 12: Jakým směrem se má dle Vás vyvíjet počet obyvatel ve Vaší obci?



## Výsledky dotazníkového šetření Babice nad Svitavou 2024



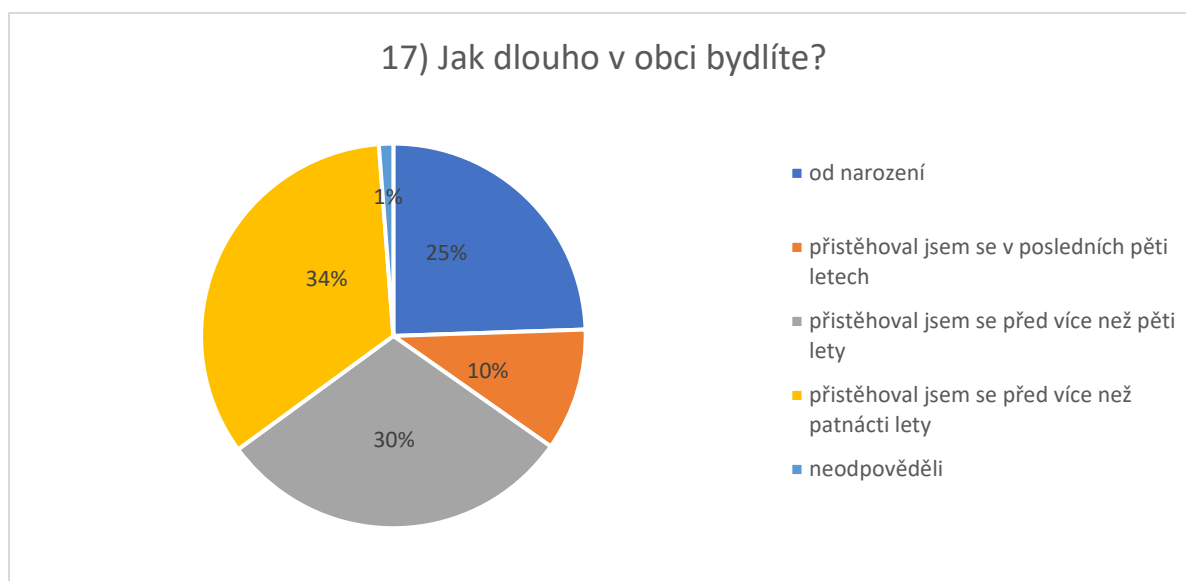
Obr. 13: Byli byste ochotni se osobně podílet na rozvoji obce?



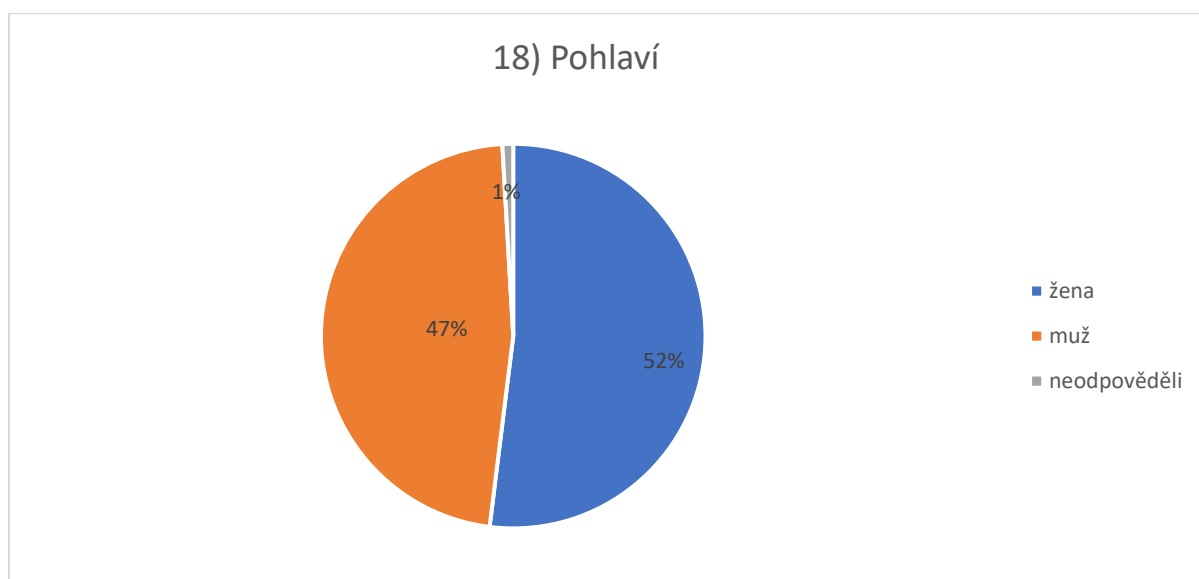
Obr. 14: Pokud ano, spíše ano – jakým způsobem byste se chtěli zapojit?

Na obr. 14 jsou zobrazeny odpovědi občanů Babic nad Svitavou s četností vyšší jak 2.

## Výsledky dotazníkového šetření Babice nad Svitavou 2024

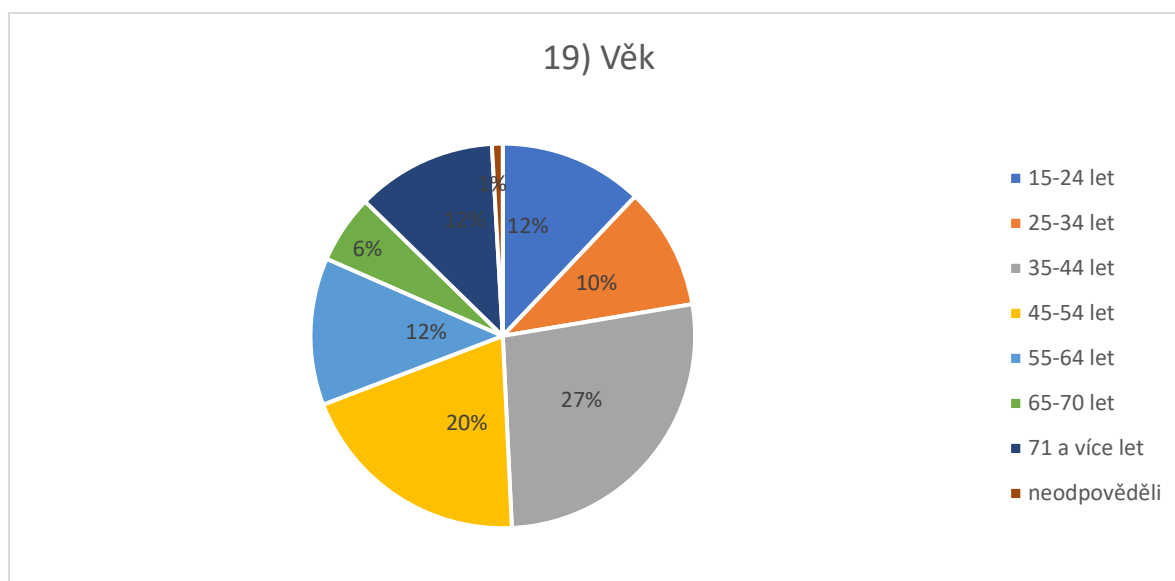


Obr. 15: Jak dlouho v obci bydlíte?

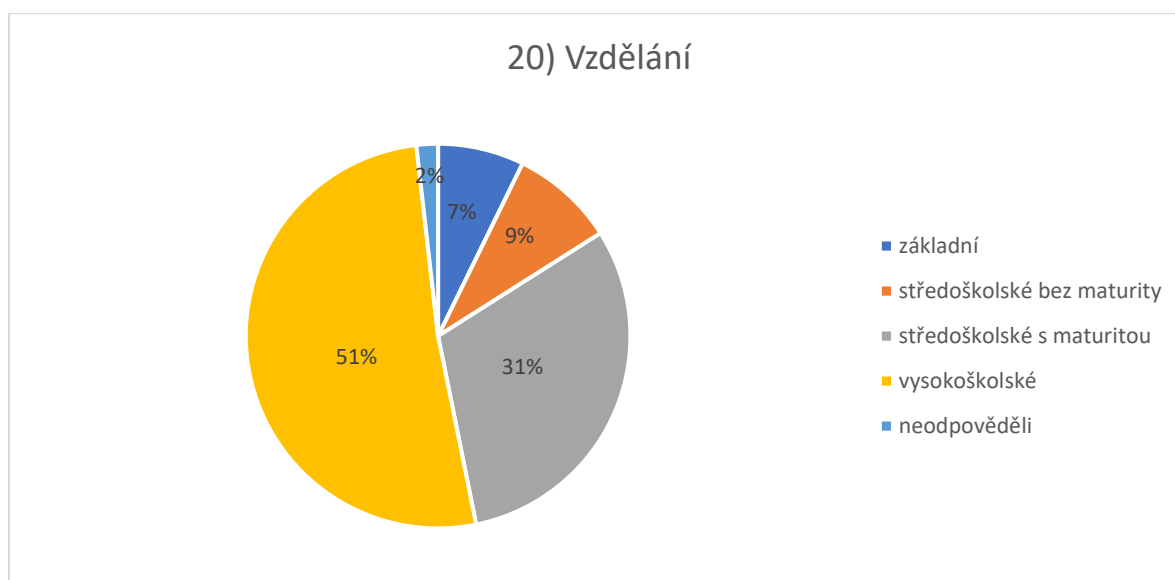


Obr. 16: Pohlaví občanů, jež vyplňovali dotazník.

## Výsledky dotazníkového šetření Babice nad Svitavou 2024

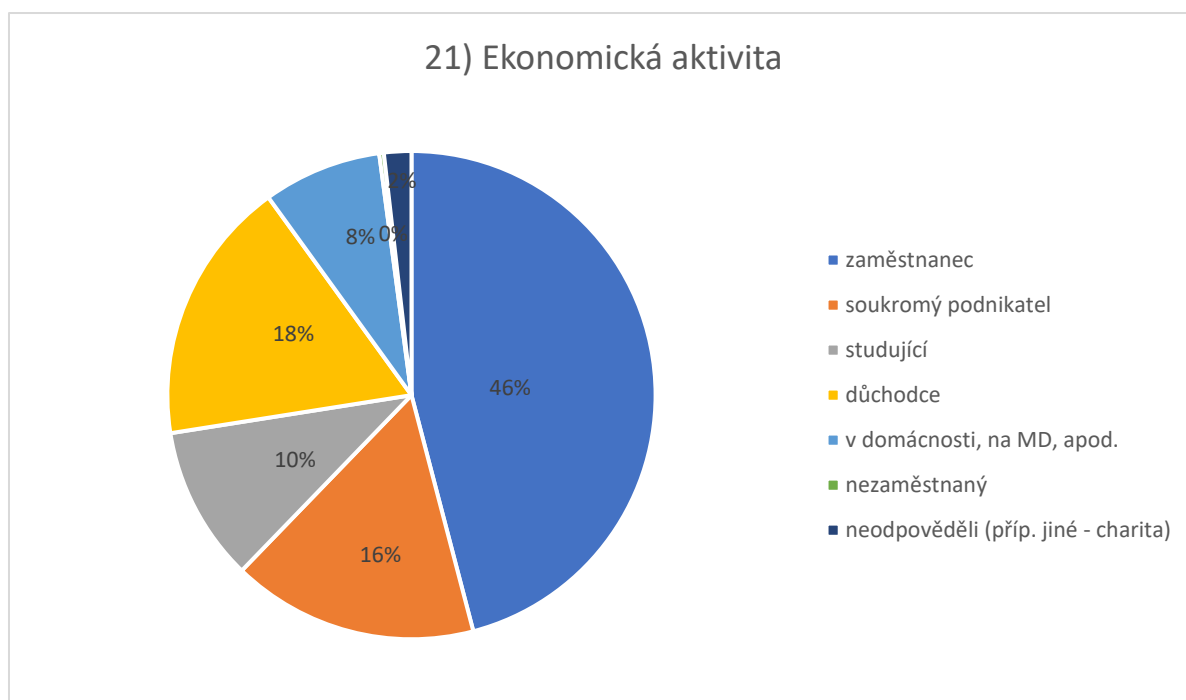


Obr. 17: Věk občanů, jež vyplňovali dotazník.

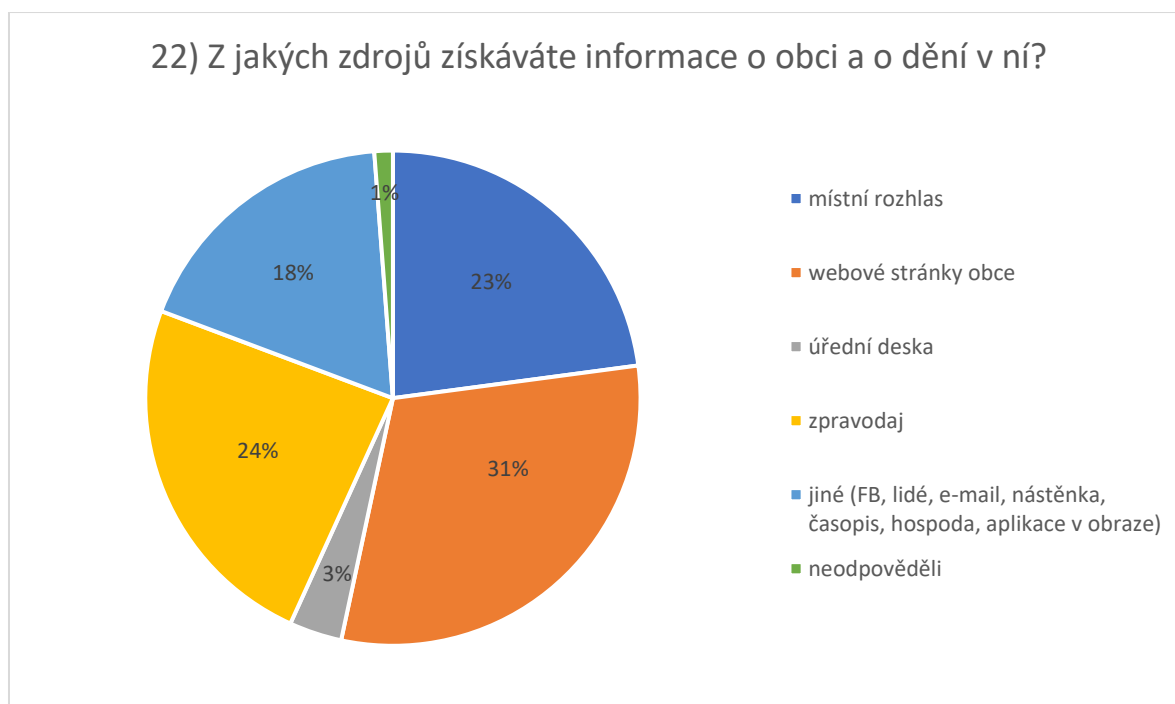


Obr. 18: Vzdělání občanů, jež vyplňovali dotazník.

## Výsledky dotazníkového šetření Babice nad Svitavou 2024



Obr. 19: Ekonomická aktivita občanů, jež vyplňovali dotazník.



Obr. 20: Z jakých zdrojů získáváte informace o obci a o dění v ní?